

Informe Auditoria de Transparencia de fecha:
25/01/2021





Informe Auditoria de Transparencia de fecha: 25/01/2021

Este documento ha sido elaborado por el equipo de tecnico de transparencia, de la Diputación de Almeria.

El principal objetivo de esta auditoría es realizar un análisis exhaustivo sobre cuál es la situación de la Diputación Provincial de Almería, sus entes dependientes y participados y los Ayuntamientos de la Provincia, en materia de transparencia pública y respecto: al cumplimiento del ordenamiento jurídico vigente en nuestro país, concretamente la Ley 19/2013 de 9 de Diciembre de 2013 de Buen Gobierno y acceso a la información pública, Ley 1/2014, de 24 de junio, de Transparencia Pública de Andalucía y la Ordenanza de Transparencia, Acceso a la Información, Reutilización y Buen Gobierno de la Diputación de Almería.

Para realizar este estudio, vamos a utilizar una metodología de análisis, que se divide en varias fases, y que nos permitirá una evaluación integral, tanto en materia de Publicidad activa, como en cuanto al Derecho de acceso a la información.

Con esa finalidad se evalúa exhaustivamente la situación respecto al cumplimiento de las obligaciones legales en materia de transparencia de:

- La Diputación Provincial de Almería.
- Los entidades participadas por la Diputación o Ayuntamientos.
- Los Ayuntamientos de la Provincia de Almería.

Esta Auditoría de Transparencia se ha realizado a través de la metodología implantación de la herramienta de gestion de Transparencia y Auditorías de Transparencia "transAudi" de la Diputación de Almeria.



INDICE:

I.- Introducción.

II.- Metodología.

- 1.- Metodología.
- 2.- Entidades Evaluadas.
- 3.- Indices e Indicadores de Transparencia.
- 4.- Evaluacion y Medicion de Indicadores.

III.- Analisis de Resultados.

IV.- Conclusiones:

ANEXO I - Listado Resultados Auditorias por Entidades.

I.- INTRODUCCIÓN:

La transparencia es uno de los principales desafíos para el buen gobierno y la buena administración en el acercamiento de las Instituciones públicas a la ciudadanía y los principios y valores de lagobernanza moderna. La transparencia es un principio inherente a la democracia que debe regir toda acción política, tal y como expone la propia Ley 19/2013, de 9 de diciembre, de transparencia, acceso a la información pública y buen gobierno. Esta ley, notablemente tardía en comparación con los países de nuestro entorno, se articula como la norma reguladora de la transparencia y el acceso a la información pública a nivel estatal, a la que complementa los diferentes desarrollos de los gobiernos autonómicos. La LFTAIPG pretende acercar a la Administración pública a la ciudadanía a través de la publicación de información de la actividad pública y el reconocimiento del derecho de acceso a la información.

En el ámbito territorial que nos abarca, la Comunidad Autónoma de Andalucía, la Ley 1/2014, de 24 de junio, de Transparencia Pública de Andalucía, desarrolla ampliamente los preceptos de la ley estatal, vinculando a las instituciones andaluzas al cumplimiento de determinadas obligaciones que tiene como finalidad transformar a éstas en “instituciones públicas más accesibles y transparentes, más cercanas y capaces de generar sinergias que produzcan beneficio social y económico”.

La transparencia es, por tanto, un valor que pretende no solo constituir una salvaguarda frente a la mala administración, sino además, proporcionar un entorno en el que exista una comunicación fluida entre Instituciones públicas, sociedad civil y ciudadanía. De esta forma, la Ley 1/2014, de 24 de junio, de Transparencia Pública de Andalucía, junto a la Ley 7/2017, de 27 de diciembre, de Participación Ciudadana de Andalucía suponen un acercamiento de las Instituciones a los principios y medidas de Gobierno Abierto promovidas por el Plan de Acción de Gobierno Abierto de la Junta de Andalucía en su búsqueda por transformar las administraciones en Instituciones públicas abiertas y cercanas a la sociedad andaluza.

En este contexto se enmarca el desarrollo e implementación de la Aplicación para la Gestión de los indicadores de publicidad activa y gestión de auditorías TRANSAUDI, desarrollada por la Diputación de Almería, que mide la transparencia de la Diputación, sus entidades participadas y todos los Ayuntamientos de la provincia de Almería a través de la sencialla metodología.

II- METODOLOGIA:

1.- Metodología:

La aplicación TRANSAUDI de la Diputación Provincial de Almería es una sencilla herramienta que permite conocer el nivel de transparencia de las instituciones de la provincia de Almería, evaluadas a través de una metodología simple que permite una medición de la transparencia en de forma dinámica, transparente, fiscalizable y abierta a la participación. La metodología utilizada por TRANSAUDI tiene las siguientes características:

- - En tiempo real. Las evaluaciones están permanentemente abiertas lo que significa que en nivel de transparencia puede actualizarse en cualquier momento.
- - Dinámica. La evaluación en tiempo real permite un continuo movimiento de los índices de transparencia de las instituciones favoreciendo así la mejora continua.
- - Transparente y fiscalizable. Todas las evaluaciones son públicas y, por tanto, puede verificarse por cualquier usuario
- - Mejora la accesibilidad de la información. Las evaluaciones enlazan con el contenido de la transparencia de la entidad evaluada, siendo esta información en un solo clic.
- - Abierta. Las evaluaciones están abiertas a la participación y la colaboración de los usuarios de las Entidades.

2.- Entidades Evaluadas:

La Aplicación TRANSAUDI de la Diputación de Almería mide la transparencia de todas las Entidades que utilizan este sistema como Portal de Transparencia, para publicar la lista de Indicadores de publicidad activa como lanzadores a la información que publican las Entidades en los sistemas de la Red Provincial de Comunicaciones. Entre las Entidades evaluadas se encuentran la propia Diputación, los organismos y las entidades participadas por ésta y los Ayuntamientos de la Provincia de Almería que utilizan los sistemas de la Red Provincial de comunicaciones. Siendo el número total de Entidades evaluadas en esta auditoría son:

• 88 Entidades evaluadas.

La Aplicación TRANSAUDI de Diputación de Almería se articula en la evaluación de la transparencia. La definición de las entidades a evaluar de la provincia de Almería queda determinada por enmarcarse como sujetos obligados de las normas de transparencia.

La lista de Entidades Evaluadas se puede ver en el ANEXO I - LISTADO RESULTADO DE AUDITORIA POR ENTIDADES.

- Diputación Provincial de Almería:

La Diputación Provincial de Almería, como entidad de la Administración Local, queda vinculada a las obligaciones de la Ley 19/2013, de 9 de diciembre, de transparencia, acceso a la información pública y buen gobierno, al quedar definida como sujeto obligado, en su artículo 2.1 letra a)1. El desarrollo autonómico de la Ley 19/2013, la Ley 1/2014, de 24 de junio, de Transparencia Pública de Andalucía2, también recoge a estas dentro de su ámbito subjetivo en su artículo 3, como entidad que integra la Administración Local Andaluza.

Con posterioridad a la aprobación de las normas mencionadas, la Diputación Provincial de Almería, haciendo valer su potestad reglamentaria, ha aprobado una Ordenanza de Transparencia, Acceso a la Información, Reutilización y Buen Gobierno para aportar un instrumento que contribuya a la cumplimentación de las exigencias derivadas del referido marco normativo. Esta ordenanza amplía a las obligaciones legales de las leyes nacional y andaluza, con la finalidad de poner a la Diputación a la vanguardia de la Transparencia.

El número total de entidades evaluadas por tipologías de acuerdo a su naturaleza jurídica, es de:

• 1 Diputación evaluada.

Las entidades de esta tipología evaluadas en esta auditoría son:

DIPUTACION PROVINCIAL DE ALMERIA

- Ayuntamientos de la Provincia

Los Ayuntamientos quedan vinculados a las obligaciones de la Ley 19/2013, de 9 de diciembre, de transparencia, acceso a la información pública y buen gobierno, al quedar definidos como sujeto obligado, y la Ley 19/2013, la Ley 1/2014, de 24 de junio, de Transparencia Pública de Andalucía.

La Aplicación TRANSAUDI integra la evaluación de Ayuntamientos de los municipios de la Provincia de Almería que utilizan los sistemas de las RPC y TRANSAUDI con sistema de gestión de los Indicadores de Publicidad Activa de Transparencia. Siendo el número de Ayuntamientos evaluados:

• 83 Ayuntamientos evaluados.

Las entidades de esta tipología evaluadas en esta auditoria son:

AYUNTAMIENTO DE ABRUCENA, AYUNTAMIENTO DE ALBANCHEZ, AYUNTAMIENTO DE ALBOLODUY, AYUNTAMIENTO DE ALCOLEA, AYUNTAMIENTO DE ALCÓNTAR, AYUNTAMIENTO DE ALCUDIA DE MONTEAGUD, AYUNTAMIENTO DE ALHABIA, AYUNTAMIENTO DE ALHAMA DE ALMERÍA, AYUNTAMIENTO DE ALICÚN, AYUNTAMIENTO DE ALMÓCITA, AYUNTAMIENTO DE ALSODUX, AYUNTAMIENTO DE ARMUÑA DE ALMANZORA, AYUNTAMIENTO DE BACARES, AYUNTAMIENTO DE BAYÁRCAL, AYUNTAMIENTO DE BAYARQUE, AYUNTAMIENTO DE BÉDAR, AYUNTAMIENTO DE BEIRES, AYUNTAMIENTO DE BENITAGLA, AYUNTAMIENTO DE BENIZALÓN, AYUNTAMIENTO DE BENTARIQUE, AYUNTAMIENTO DE BERJA, AYUNTAMIENTO DE CANJÁYAR, AYUNTAMIENTO DE CANTORIA, AYUNTAMIENTO DE CASTRO DE FILABRES, AYUNTAMIENTO DE CHIRIVEL, AYUNTAMIENTO DE CÓBDAR, AYUNTAMIENTO DE CUEVAS DEL ALMANZORA, AYUNTAMIENTO DE DALÍAS, AYUNTAMIENTO DE ENIX, AYUNTAMIENTO DE FELIX, AYUNTAMIENTO DE FINES, AYUNTAMIENTO DE FIÑANA, AYUNTAMIENTO DE FONDÓN, AYUNTAMIENTO DE GÁDOR, AYUNTAMIENTO DE GARRUCHA, AYUNTAMIENTO DE GÉRGAL, AYUNTAMIENTO DE HUÉCIJA, AYUNTAMIENTO DE HUÉRCAL-OVERA, AYUNTAMIENTO DE ÍLLAR, AYUNTAMIENTO DE INSTINCIÓN, AYUNTAMIENTO DE LA MOJONERA, AYUNTAMIENTO DE LAROYA, AYUNTAMIENTO DE LAS TRES VILLAS, AYUNTAMIENTO DE LAUJAR DE ANDARAX, AYUNTAMIENTO DE LIJAR, AYUNTAMIENTO DE LOS GALLARDOS, AYUNTAMIENTO DE LUBRÍN, AYUNTAMIENTO DE LUCAINENA DE LAS TORRES, AYUNTAMIENTO DE LÚCAR, AYUNTAMIENTO DE MARÍA, AYUNTAMIENTO DE NACIMIENTO, AYUNTAMIENTO DE OHANES, AYUNTAMIENTO DE OLULA DE CASTRO, AYUNTAMIENTO DE OLULA DEL RÍO, AYUNTAMIENTO DE PADULES, AYUNTAMIENTO DE PARTALOA, AYUNTAMIENTO DE PATERNA DEL RÍO, AYUNTAMIENTO DE PULPÍ, AYUNTAMIENTO DE PURCHENA, AYUNTAMIENTO DE RÁGOL, AYUNTAMIENTO DE RIOJA, AYUNTAMIENTO DE SANTA CRUZ DE MARCHENA, AYUNTAMIENTO DE SANTA FÉ DE MONDÚJAR, AYUNTAMIENTO DE SENÉS, AYUNTAMIENTO DE SERÓN, AYUNTAMIENTO DE SIERRO, AYUNTAMIENTO DE SOMONTÍN, AYUNTAMIENTO DE SORBAS, AYUNTAMIENTO DE SUFLÍ, AYUNTAMIENTO DE TABERNO, AYUNTAMIENTO DE TAHAL, AYUNTAMIENTO DE TERQUE, AYUNTAMIENTO DE TÍJOLA, AYUNTAMIENTO DE TURRE, AYUNTAMIENTO DE TURRILLAS, AYUNTAMIENTO DE ULEILA DEL CAMPO, AYUNTAMIENTO DE URRÁCAL, AYUNTAMIENTO DE VELEFIQUE, AYUNTAMIENTO DE VÉLEZ-BLANCO, AYUNTAMIENTO DE VÉLEZ-RUBIO, AYUNTAMIENTO DE VÍCAR, AYUNTAMIENTO DE ZURGENA, ENTIDAD LOCAL AUTONOMA DE FUENTE VICTORIA

- Organismos autónomos, empresas públicas, fundaciones, y consorcios vinculados o dependientes de la Diputación y Ayuntamientos:

La Ley 19/2013, de 9 de diciembre, de transparencia, acceso a la información pública y buen gobierno, su desarrollo autonómico en Andalucía en la Ley 1/2014, de 24 de junio, de Transparencia Pública de Andalucía, recoge como ámbito subjetivo, en su artículo 3.1 letra e), a "los entes instrumentales vinculados o dependientes de las administraciones locales andaluzas".

Por otra parte, la Ordenanza de Transparencia, Acceso a la Información, Reutilización y Buen Gobierno de la Diputación Provincial de Almería amplía las obligaciones legales de las normas mencionadas al definir dentro de su ámbito de aplicación a "los organismos autónomos y otras entidades dependientes de la Diputación de Almería".

El numero total de entidades evaluadas por tipologías de acuerdo a su naturaleza jurídica, es de:.

• 4 Entidades Dependientes evaluadas.

Las entidades de esta tipología evaluadas en esta auditoria son:

CONSORCIO ALMANZORA-LEVANTE-VELEZ SERV. RECOGIDA R.S.U. Y AGRICOLAS, CONSORCIO SECTOR II PROVINCIA ALMERÍA, CONSORCIO UNIVERSITARIO DEL CENTRO ASOCIADO A LA UNED EN ALMERIA, INSTITUTO ALMERIENSE DE TUTELA



**Diputación
de Almería**

Informe Auditoria de Transparencia de fecha: 25/01/2021

3.- Índices e indicadores de transparencia:

Las entidades que utilizan la aplicación TRANSAUDI de la Diputación de Almería están sujetas al cumplimiento de determinadas obligaciones de transparencia, de acuerdo con las normas legales que a la vinculan. Las obligaciones normativas y la naturaleza jurídica de cada entidad son la base para la definición de los indicadores de los índices de transparencia.

Los indicadores son extraídos directamente de los requerimientos legales en materia de publicidad activa y derecho de acceso a la información que vinculan a cada una de las entidades, tomando como base normativa las siguientes Leyes:

- - Ley 19/2013, de 9 de diciembre, de transparencia, acceso a la información pública y buen gobierno.
- - Ley 1/2014, de 24 de junio, de Transparencia Pública de Andalucía.
- - Ordenanza de Transparencia, Acceso a la Información, Reutilización y Buen Gobierno de la Diputación Provincial de Almería.

Las entidades a evaluar se clasifican en 3 tipologías, de acuerdo a su naturaleza jurídica. Se ha elaborado un índice específico para cada una de las tipologías. El siguiente lista recoge un resumen de los tipos de tipologías, el índice aplicado, los indicadores valorados y el total de entidades evaluadas por tipologías.

- - Ayuntamientos 2019 (Num.Indicadores: 80) (Entidades Auditadas: 83)
- - Diputación-2019 (Num.Indicadores: 123) (Entidades Auditadas: 1)
- - Entes-Instrumentales-2020 (Num.Indicadores: 58) (Entidades Auditadas: 4)

A continuación se exponen los índices diseñados para cada una de las tipologías definidas.

3.1.- Diputación:

La Diputación, como gobierno provincial, está sujeto a los requerimientos legales de transparencia específicos desarrollados por la Ley 19/2013, de 9 de diciembre, de transparencia, acceso a la información pública y buen gobierno, la Ley 1/2014, de 24 de junio, de Transparencia Pública de Andalucía y la Ordenanza de Transparencia, Acceso a la Información, Reutilización y Buen Gobierno desarrollada por la propia Diputación. Las obligaciones en materia de publicidad activa que vinculan a esta institución se articulan en un índice específico exclusivo para la Diputación, dado su desarrollo normativo, siendo los índices evaluados en la auditoría:

- - Diputación-2019 (Num.Indicadores: 123) (Entidades Auditadas: 1)

Siendo el detalle por grupos de los indicadores de los índices:

- - Diputación-2019 - Diputación 2019
- - A - TRANSPARENCIA INSTITUCIONAL
 - - A1 - Información sobre los cargos electos y el personal de la Diputación(25 Indicadores)
 - - A2 - Información sobre la Organización y el Patrimonio de la Diputación(32 Indicadores)
 - - A3 - Planificación y Organización de la Diputación(9 Indicadores)
- - B - COMUNICACIÓN PÚBLICA
 - - B1 - Procedimientos y Servicios (14 Indicadores)
 - - B2 - Comunicación Pública (7 Indicadores)
 - - B3 - Open Data(2 Indicadores)
- - C - TRANSPARENCIA ECONÓMICO FINANCIERA
 - - C1 - Información Económica y Presupuestaria(12 Indicadores)

- - C2 - Transparencia en la Deuda(4 Indicadores)
- - C3 - Información Económica y Presupuestaria de los Organismos y Entidades Participadas(2 Indicadores)
- - D - CONTRATACIONES DE SERVICIOS
- - D1 - Contratos(10 Indicadores)
- - D2 - Convenios y Encomiendas de Gestión(2 Indicadores)
- - D3 - Subvenciones y Ayudas Públicas(1 Indicadores)
- - E - SERVICIOS Y APOYO A MUNICIPIOS
- - E1 - Servicios y Apoyo a Municipios(3 Indicadores)

3.2.- Ayuntamientos:

Los Ayuntamientos de la Provincia de Almería, como parte de la Administración Local de Andalucía, están sujetos a los requerimientos legales de transparencia desarrollados por la Ley 19/2013, de 9 de diciembre, de transparencia, acceso a la información pública y buen gobierno y la Ley 1/2014, de 24 de junio, de Transparencia Pública de Andalucía.

Las obligaciones en materia de publicidad activa que vinculan a los Ayuntamientos se articulan en un índice donde se recogen las obligaciones, para éstos, de las normas mencionadas, siendo los Índices evaluados en la auditoria:

- - Ayuntamientos 2019 (Num.Indicadores: 80) (Entidades Audtadas: 83)

Siendo el detalle por grupos de los indicadores de los índices:

- - Ayuntamientos 2019 - Ayuntamientos 2019
- - A - TRANSPARENCIA MUNICIPAL
- - A1 - Información sobre los cargos electos y el personal del Ayuntamiento (12 Indicadores)
- - A2 - Información sobre la organización y el patrimonio del Ayuntamiento (4 Indicadores)
- - A3 - Información sobre normas e instituciones municipales(12 Indicadores)
- - A4 - Planificación y organización del Ayuntamiento (8 Indicadores)
- - B - COMUNICACIÓN PÚBLICA
- - B1 - Procedimientos y Servicios (5 Indicadores)
- - B2 - Comunicación Pública(6 Indicadores)
- - B3 - Open Data(2 Indicadores)
- - C - ECONÓMICO FINANCIERA
- - C1 - Información Económica y Presupuestaria (6 Indicadores)
- - C2 - Transparencia en las deudas municipales (4 Indicadores)
- - C3 - Información Económica y Presupuestaria de los Organismos Descentralizados y Sociedades Municipales(2 Indicadores)
- - D - CONTRATACIONES DE SERVICIOS
- - D1 - Contratos(11 Indicadores)
- - D2 - Convenios y Encomiendas de Gestión(2 Indicadores)
- - D3 - Subvenciones y ayudas públicas(1 Indicadores)
- - E - URBANISMO Y OBRAS PÚBLICAS

- - E1 - Planes de Ordenación Urbana y Convenios Urbanísticos (3 Indicadores)
- - E2 - Anuncios y Licitaciones de Obras Públicas(2 Indicadores)

3.3.- Entidades participadas:

Las entidades participadas por la Diputación de Almería y los Ayuntamientos de la Provincia, están sujetas a los requerimientos legales de transparencia desarrollados por la Ley 19/2013, de 9 de diciembre, de transparencia, acceso a la información pública y buen gobierno, la Ley 1/2014, de 24 de junio, de Transparencia Pública de Andalucía y la Ordenanza de Transparencia, Acceso a la Información, Reutilización y Buen Gobierno de la propia Diputación de Almería (para entidades participadas por la Diputación). Las obligaciones en materia de publicidad activa que vinculan a estas entidades se articulan en un índice específico exclusivo para estas entidades, donde se recogen las obligaciones de las normas mencionadas para estos sujetos, siendo los Índices evaluados en la auditoría:

- - Entes-Instrumentales-2020 (Num.Indicadores: 58) (Entidades Audtadas: 4)

Siendo el detalle por grupos de los indicadores de los índices:

- - Entes-Instrumentales-2020 - Entes Instrumentales, Organismo Autónomos, Patronatos, Consorcios, etc.
- - A - Transparencia Institucional
 - - A1 - Información sobre los cargos electos y el personal(9 Indicadores)
 - - A2 - Información sobre la organización y el patrimonio(7 Indicadores)
 - - A3 - Planificación y organización(8 Indicadores)
- - B - Comunicación Pública
 - - B1 - Procedimientos y servicios(8 Indicadores)
 - - B2 - Comunicación Pública(6 Indicadores)
 - - B3 - Open data(2 Indicadores)
- - C - Transparencia Económico-Financiera
 - - C1 - Información económica y presupuestaria(4 Indicadores)
- - D - Contrataciones de Servicios
 - - D1 - Contratos(11 Indicadores)
 - - D2 - Convenios y encomiendas de gestión(2 Indicadores)
 - - D3 - Subvenciones y ayudas públicas(1 Indicadores)

4.- Evaluacion y Medicion de Indicadores:

Las evaluaciones se desarrollan a través de la aplicacion TRANSAUDI de la Diputación Provincial de Almería, que utiliza su propia metodología.

El cumplimiento de los indicadores se valora enlazando cada indicador con el enlace de la web institucional donde se recoge la información. De esta forma, todas las evaluaciones son abiertas y accesibles por cualquier usuario de modo que la información es contrastable y accesible desde la propia evaluación.

El nivel de transparencia de las instituciones se estima a través de una una doble valoración de los indicadores de cada índice:

- Evaluacion de numero de Indicadores publicados, sera el porcentaje entre el Numero de Indicadores que se tiene relacionados con la correspondiente informacion en la Wen donde se publica y el umero total de indicadores del Indice que se esta aplicando.
- Evaluacion de la calidad de la Informacion, esta evaluacion se realiza inspeccionando por el auditor su la calidad de la informacion que se publica en el indicador, valorando el indicador con los siguientes valores:
 - 0 % - No se publica informacion en el enlace asignado al indicador.
 - 50 % - Hay informacion publicada pero no se actualiza.
 - 100 % - Hay informacion publicada y se actualiza.

La puntuación total da lugar a un porcentaje que determina el nivel de transparencia de la entidad. Se dan dos porcentajes:

- Porcentaje de Indicadores publicados, este indicador determina en Rankings de Transparencia.
- Porcentaje de Calidad de la Informacion, este indicador indica la claidad de la Informacion.

Por tanto cuanto mayor sea el Porcentaje de calidad de la informacion mas se cumplira con las normativas de Transparencia.

III.- ANALISIS DE LOS RESULTADOS:

Los resultados de las evaluaciones son públicos y pueden consultarse en el Portal de Transparencia de la Diputación Provincial de Almería. En este punto se hace un análisis de los resultados de las evaluaciones resumida para cada tipología de Entidades evaluadas.

En los siguientes apartados se da información sobre los dos aspectos que se analizan en las auditorias, Numero de Indicadores Publicados y Calidad de la Información Publicada.

1.- Resultados sobre Indicadores Publicados:

La evaluación sobre le numero de Indicadores publicados, corresponde a contar cuantos Indicadores tienen un Enlace Publicado respecto al total de Indicadores del Índice de Transparencia seleccionado para la Entidad. Los datos que se muestran se hará para cada uno de las tipologías de Entidades evaluadas. Los valores en porcentajes son resumen de todas las Entidades, por lo que para consultar cada Entidad vaya al ANEXO I - LISTADO RESULTADO DE AUDITORIA POR ENTIDADES

1.1.- Diputación:

- 1 Entidades Auditadas, Porcentaje Medio de Indicadores Publicados 95,12%

1.2.- Ayuntamientos:

- 83 Entidades Auditadas, Porcentaje Medio de Indicadores Publicados 56,45%

1.3.- Entidades Dependientes:

- 4 Entidades Auditadas, Porcentaje Medio de Indicadores Publicados 35,34%

2.- Resultados sobre Calidad de la Información Publicada.

La evaluación sobre la Calidad de la Información Publicada, se realiza puntuando la información publicada en cada uno de los Indicadores con enlace, en función de la calidad de la misma (0%-No se publica Información o no es correcta, 50%- Hay información Publicada por no está actualizada, 100%-Hay información publicada y está actualizada). Son estos valores los que verdaderamente indican el cumplimiento real de la normativa de la transparencia. Los datos que se muestran se hará para cada uno de las tipologías de Entidades evaluadas. Los valores en porcentajes son resumen de todas las Entidades, por lo que para consultar cada Entidad vaya al ANEXO I - LISTADO RESULTADO DE AUDITORIA POR ENTIDADES

2.1.- Diputación:

- 0 Entidades Auditadas en Calidad de Información Publicada, de un total de 1 y un porcentaje medio de %

2.2.- Ayuntamientos:

- 2 Entidades Auditadas en Calidad de Información Publicada, de un total de 83 y un porcentaje medio de 0,14%



2.3.- Entidades Dependientes:

- 0 Entidades Auditadas en Calidad de Información Publicada, de un total de 4 y un porcentaje medio de %



























IV.- CONCLUSIONES:

Del estudio de los resultados del presente análisis, podemos observar el cumplimiento de las normativas de transparencia para las entidades evaluadas de una forma global, si se desea información detallada de cada Entidad, se puede obtener en el Análisis individualizado al que se puede acceder desde el ANEXO I en el enlace de Información detallada que hay para cada Entidad.

























A lo largo de este informe se ha analizado la situación en la que se encuentran cada una de estas instituciones, con la finalidad de que el conocimiento del nivel de la transparencia de estas entidades sea la base sobre la que articular la estrategia de apertura institucional y cumplimiento de la normativa, avanzando así en el camino hacia la transparencia y el buen gobierno.

El punto anterior, que analiza los resultados globales resumidos por tipo de entidad, se recoge en líneas generales un resumen de los resultados que se han analizado en esta Auditoría de Transparencia. Para información detallada de cada Entidad acceder desde el ANEXO I en el enlace de Información detallada que hay para cada Entidad.

























ANEXO I - LISTADO RESULTADO DE AUDITORIA POR ENTIDADES

Posicion Entidad	Nombre Entidad	Indice Indicadores	Porcentaje num. indicadores publicados	Auditoria Calidad de la Informacion
1	 DIPUTACION PROVINCIAL DE ALMERIA	Diputacion-2019	117 de 123	No Auditado Ver Mas
2	 AYUNTAMIENTO DE ALCOLEA	Ayuntamientos 2019	62 de 80 (77.5%)	No Auditado Ver Mas
3	 AYUNTAMIENTO DE CUEVAS DEL ALMANZORA	Ayuntamientos 2019	62 de 80 (77.5%)	No Auditado Ver Mas
4	 AYUNTAMIENTO DE PULPÍ	Ayuntamientos 2019	57 de 80 (71.25%)	No Auditado Ver Mas
5	 AYUNTAMIENTO DE PADULES	Ayuntamientos 2019	50 de 80 (62.5%)	No Auditado Ver Mas
6	 AYUNTAMIENTO DE TÍJOLA	Ayuntamientos 2019	50 de 80 (62.5%)	No Auditado Ver Mas
7	 AYUNTAMIENTO DE OLULA DEL RÍO	Ayuntamientos 2019	49 de 80 (61.25%)	No Auditado Ver Mas
8	 AYUNTAMIENTO DE LAS TRES VILLAS	Ayuntamientos 2019	48 de 80 (60.0%)	No Auditado Ver Mas
9	 AYUNTAMIENTO DE HUÉRCAL-OVERA	Ayuntamientos 2019	48 de 80 (60.0%)	No Auditado Ver Mas
10	 AYUNTAMIENTO DE VÍCAR	Ayuntamientos 2019	48 de 80 (60.0%)	No Auditado Ver Mas
11	 AYUNTAMIENTO DE BERJA	Ayuntamientos 2019	47 de 80 (58.75%)	No Auditado Ver Mas
12	 AYUNTAMIENTO DE TAHAL	Ayuntamientos 2019	47 de 80 (58.75%)	12 de 80 (21.88%) Ver Mas
13	 AYUNTAMIENTO DE DALÍAS	Ayuntamientos 2019	46 de 80 (57.5%)	No Auditado Ver Mas
14	 AYUNTAMIENTO DE LAUJAR DE ANDARAX	Ayuntamientos 2019	46 de 80 (57.5%)	No Auditado Ver Mas
15	 AYUNTAMIENTO DE ALBANCHEZ	Ayuntamientos 2019	45 de 80 (56.25%)	No Auditado Ver Mas
16	 AYUNTAMIENTO DE ALHAMA DE ALMERÍA	Ayuntamientos 2019	45 de 80 (56.25%)	1 de 80 (0.63%) Ver Mas
17	 AYUNTAMIENTO DE FONDÓN	Ayuntamientos 2019	45 de 80 (56.25%)	No Auditado Ver Mas
18	 AYUNTAMIENTO DE HUÉCIJA	Ayuntamientos 2019	45 de 80 (56.25%)	No Auditado Ver Mas
19	 AYUNTAMIENTO DE RÁGOL	Ayuntamientos 2019	45 de 80 (56.25%)	No Auditado Ver Mas
20	 AYUNTAMIENTO DE SERÓN	Ayuntamientos 2019	45 de 80 (56.25%)	No Auditado Ver Mas
21	 AYUNTAMIENTO DE VÉLEZ-BLANCO	Ayuntamientos 2019	45 de 80 (56.25%)	No Auditado Ver Mas
22	 AYUNTAMIENTO DE LA MOJONERA	Ayuntamientos 2019	45 de 80 (56.25%)	No Auditado Ver Mas
23	 AYUNTAMIENTO DE ABRUCENA	Ayuntamientos 2019	44 de 80 (55.0%)	No Auditado Ver Mas
24	 AYUNTAMIENTO DE ALBOLODUY	Ayuntamientos 2019	44 de 80 (55.0%)	No Auditado Ver Mas

















ANEXO I - LISTADO RESULTADO DE AUDITORIA POR ENTIDADES

Posicion Entidad	Nombre Entidad	Indice Indicadores	Porcentaje num. indicadores publicados	Auditoria Calidad de la Informacion
25	 AYUNTAMIENTO DE ALCÓNTAR	Ayuntamientos 2019	44 de 80 (55.0%)	No Auditado Ver Mas
26	 AYUNTAMIENTO DE ALCUDIA DE MONTEAGUD	Ayuntamientos 2019	44 de 80 (55.0%)	No Auditado Ver Mas
27	 AYUNTAMIENTO DE ALHABIA	Ayuntamientos 2019	44 de 80 (55.0%)	No Auditado Ver Mas
28	 AYUNTAMIENTO DE ALICÚN	Ayuntamientos 2019	44 de 80 (55.0%)	No Auditado Ver Mas
29	 AYUNTAMIENTO DE ALMÓCITA	Ayuntamientos 2019	44 de 80 (55.0%)	No Auditado Ver Mas
30	 AYUNTAMIENTO DE ALSODUX	Ayuntamientos 2019	44 de 80 (55.0%)	No Auditado Ver Mas
31	 AYUNTAMIENTO DE ARMUÑA DE ALMANZORA	Ayuntamientos 2019	44 de 80 (55.0%)	No Auditado Ver Mas
32	 AYUNTAMIENTO DE BACARES	Ayuntamientos 2019	44 de 80 (55.0%)	No Auditado Ver Mas
33	 AYUNTAMIENTO DE BAYÁRCAL	Ayuntamientos 2019	44 de 80 (55.0%)	No Auditado Ver Mas
34	 AYUNTAMIENTO DE BAYARQUE	Ayuntamientos 2019	44 de 80 (55.0%)	No Auditado Ver Mas
35	 AYUNTAMIENTO DE BÉDAR	Ayuntamientos 2019	44 de 80 (55.0%)	No Auditado Ver Mas
36	 AYUNTAMIENTO DE BEIRES	Ayuntamientos 2019	44 de 80 (55.0%)	No Auditado Ver Mas
37	 AYUNTAMIENTO DE BENITAGLA	Ayuntamientos 2019	44 de 80 (55.0%)	No Auditado Ver Mas
38	 AYUNTAMIENTO DE BENIZALÓN	Ayuntamientos 2019	44 de 80 (55.0%)	No Auditado Ver Mas
39	 AYUNTAMIENTO DE BENTARIQUE	Ayuntamientos 2019	44 de 80 (55.0%)	No Auditado Ver Mas
40	 AYUNTAMIENTO DE CANJÁYAR	Ayuntamientos 2019	44 de 80 (55.0%)	No Auditado Ver Mas
41	 AYUNTAMIENTO DE CANTORIA	Ayuntamientos 2019	44 de 80 (55.0%)	No Auditado Ver Mas
42	 AYUNTAMIENTO DE CASTRO DE FILABRES	Ayuntamientos 2019	44 de 80 (55.0%)	No Auditado Ver Mas
43	 AYUNTAMIENTO DE CÓBDAR	Ayuntamientos 2019	44 de 80 (55.0%)	No Auditado Ver Mas
44	 AYUNTAMIENTO DE CHIRIVEL	Ayuntamientos 2019	44 de 80 (55.0%)	No Auditado Ver Mas
45	 AYUNTAMIENTO DE ENIX	Ayuntamientos 2019	44 de 80 (55.0%)	No Auditado Ver Mas
46	 AYUNTAMIENTO DE FELIX	Ayuntamientos 2019	44 de 80 (55.0%)	No Auditado Ver Mas
47	 AYUNTAMIENTO DE FINES	Ayuntamientos 2019	44 de 80 (55.0%)	No Auditado Ver Mas
48	 AYUNTAMIENTO DE FIÑANA	Ayuntamientos 2019	44 de 80 (55.0%)	No Auditado Ver Mas

ANEXO I - LISTADO RESULTADO DE AUDITORIA POR ENTIDADES

Posicion Entidad	Nombre Entidad	Indice Indicadores	Porcentaje num. indicadores publicados	Auditoria Calidad de la Informacion
49	 AYUNTAMIENTO DE GÁDOR	Ayuntamientos 2019	44 de 80 (55.0%)	No Auditado Ver Mas
50	 AYUNTAMIENTO DE LOS GALLARDOS	Ayuntamientos 2019	44 de 80 (55.0%)	No Auditado Ver Mas
51	 AYUNTAMIENTO DE GARRUCHA	Ayuntamientos 2019	44 de 80 (55.0%)	No Auditado Ver Mas
52	 AYUNTAMIENTO DE GÉRGAL	Ayuntamientos 2019	44 de 80 (55.0%)	No Auditado Ver Mas
53	 AYUNTAMIENTO DE ÍLLAR	Ayuntamientos 2019	44 de 80 (55.0%)	No Auditado Ver Mas
54	 AYUNTAMIENTO DE INSTINCIÓN	Ayuntamientos 2019	44 de 80 (55.0%)	No Auditado Ver Mas
55	 AYUNTAMIENTO DE LAROYA	Ayuntamientos 2019	44 de 80 (55.0%)	No Auditado Ver Mas
56	 AYUNTAMIENTO DE LIJAR	Ayuntamientos 2019	44 de 80 (55.0%)	No Auditado Ver Mas
57	 AYUNTAMIENTO DE LUBRÍN	Ayuntamientos 2019	44 de 80 (55.0%)	No Auditado Ver Mas
58	 AYUNTAMIENTO DE LUCAINENA DE LAS TORRES	Ayuntamientos 2019	44 de 80 (55.0%)	No Auditado Ver Mas
59	 AYUNTAMIENTO DE LÚCAR	Ayuntamientos 2019	44 de 80 (55.0%)	No Auditado Ver Mas
60	 AYUNTAMIENTO DE MARÍA	Ayuntamientos 2019	44 de 80 (55.0%)	No Auditado Ver Mas
61	 AYUNTAMIENTO DE NACIMIENTO	Ayuntamientos 2019	44 de 80 (55.0%)	No Auditado Ver Mas
62	 AYUNTAMIENTO DE OHANES	Ayuntamientos 2019	44 de 80 (55.0%)	No Auditado Ver Mas
63	 AYUNTAMIENTO DE OLULA DE CASTRO	Ayuntamientos 2019	44 de 80 (55.0%)	No Auditado Ver Mas
64	 AYUNTAMIENTO DE PARTALOA	Ayuntamientos 2019	44 de 80 (55.0%)	No Auditado Ver Mas
65	 AYUNTAMIENTO DE PATERNA DEL RÍO	Ayuntamientos 2019	44 de 80 (55.0%)	No Auditado Ver Mas
66	 AYUNTAMIENTO DE PURCHENA	Ayuntamientos 2019	44 de 80 (55.0%)	No Auditado Ver Mas
67	 AYUNTAMIENTO DE RIOJA	Ayuntamientos 2019	44 de 80 (55.0%)	No Auditado Ver Mas
68	 AYUNTAMIENTO DE SANTA CRUZ DE MARCHENA	Ayuntamientos 2019	44 de 80 (55.0%)	No Auditado Ver Mas
69	 AYUNTAMIENTO DE SANTA FÉ DE MONDÚJAR	Ayuntamientos 2019	44 de 80 (55.0%)	No Auditado Ver Mas
70	 AYUNTAMIENTO DE SENÉS	Ayuntamientos 2019	44 de 80 (55.0%)	No Auditado Ver Mas
71	 AYUNTAMIENTO DE SIERRO	Ayuntamientos 2019	44 de 80 (55.0%)	No Auditado Ver Mas
72	 AYUNTAMIENTO DE SOMONTÍN	Ayuntamientos 2019	44 de 80 (55.0%)	No Auditado Ver Mas

ANEXO I - LISTADO RESULTADO DE AUDITORIA POR ENTIDADES

Posicion Entidad	Nombre Entidad	Indice Indicadores	Porcentaje num. indicadores publicados	Auditoria Calidad de la Informacion
73	 AYUNTAMIENTO DE SORBAS	Ayuntamientos 2019	44 de 80 (55.0%)	No Auditado Ver Mas
74	 AYUNTAMIENTO DE SUFLÍ	Ayuntamientos 2019	44 de 80 (55.0%)	No Auditado Ver Mas
75	 AYUNTAMIENTO DE TABERNO	Ayuntamientos 2019	44 de 80 (55.0%)	No Auditado Ver Mas
76	 AYUNTAMIENTO DE TERQUE	Ayuntamientos 2019	44 de 80 (55.0%)	No Auditado Ver Mas
77	 AYUNTAMIENTO DE TURRE	Ayuntamientos 2019	44 de 80 (55.0%)	No Auditado Ver Mas
78	 AYUNTAMIENTO DE TURRILLAS	Ayuntamientos 2019	44 de 80 (55.0%)	No Auditado Ver Mas
79	 AYUNTAMIENTO DE ULEILA DEL CAMPO	Ayuntamientos 2019	44 de 80 (55.0%)	No Auditado Ver Mas
80	 AYUNTAMIENTO DE URRÁCAL	Ayuntamientos 2019	44 de 80 (55.0%)	No Auditado Ver Mas
81	 AYUNTAMIENTO DE VELEFIQUE	Ayuntamientos 2019	44 de 80 (55.0%)	No Auditado Ver Mas
82	 AYUNTAMIENTO DE VÉLEZ-RUBIO	Ayuntamientos 2019	44 de 80 (55.0%)	No Auditado Ver Mas
83	 AYUNTAMIENTO DE ZURGENA	Ayuntamientos 2019	44 de 80 (55.0%)	No Auditado Ver Mas
84	 ENTIDAD LOCAL AUTONOMA DE FUENTE VICTORIA	Ayuntamientos 2019	44 de 80 (55.0%)	No Auditado Ver Mas
85	 CONSORCIO SECTOR II PROVINCIA ALMERÍA	Entes-Instrumentales-2020	27 de 58 (46.55%)	No Auditado Ver Mas
86	 CONSORCIO UNIVERSITARIO DEL CENTRO ASOCIADO A LA UNED EN ALMERIA	Entes-Instrumentales-2020	21 de 58 (36.21%)	No Auditado Ver Mas
87	 INSTITUTO ALMERIENSE DE TUTELA	Entes-Instrumentales-2020	18 de 58 (31.03%)	No Auditado Ver Mas
88	 CONSORCIO ALMANZORA-LEVANTE-VELEZ SERV. RECOGIDA R.S.U. Y AGRICOLAS	Entes-Instrumentales-2020	16 de 58 (27.59%)	No Auditado Ver Mas